

# CHLEBÍČKY

## Potrebujeme:

Toustový chlieb 4ks

Vykrajovačky 4ks



Vajíčka 4ks

Panvicu


Olej slnečnicový

## Postup:

1. Do chlebíkov vykrojíme vykrajovačkami rôzne tvary
2. Panvicu pripravíme na sporák a nalejeme olej.
3. Na rozohriatu panvicu s olejom pridáme chlebík. Smažíme ho kým z chlebíku nevznikne hrianka.



4. Do hrianky pridáme vajíčko a prikryjeme pokrývkou. Zvyšok vajíčka, ktoré nie je vo vykrojenom mieste obrežeme.



Môžeme servírovať so šalátom, rajčinou či mozzarelou.

**PRAJEME VÁM DOBRÚ CHUŤ 😊 Emča, Barbi, Beja 😊**