

Kochani,

pomyślałam sobie, że czas najwyższy trochę się rozruszać! Co Wy na to?


A co powiecie na grę w klasy!

Raz, dwa trzy, teraz skaczesz właśnie TY!

Gra w klasy to zabawa ruchowa dla co najmniej dwojga i więcej dzieci. Albo dla dziecka i rodzica. Im więcej osób bierze w niej udział, tym zabawa jest ciekawsza.

Wykorzystując kolorową taśmę malarską lub izolacyjną zamiast kredy możemy przygotować grę w klasy w domu. Sprawdzi się tutaj zarówno zwykła taśma papierowa.

Potrzebujemy jeden lub dwa kolory taśmy. Jednym kolorem wyklejamy tzw. chodnikowego chłopka, a drugim wyklejamy cyfry.



Źródło: zasoby Internetu

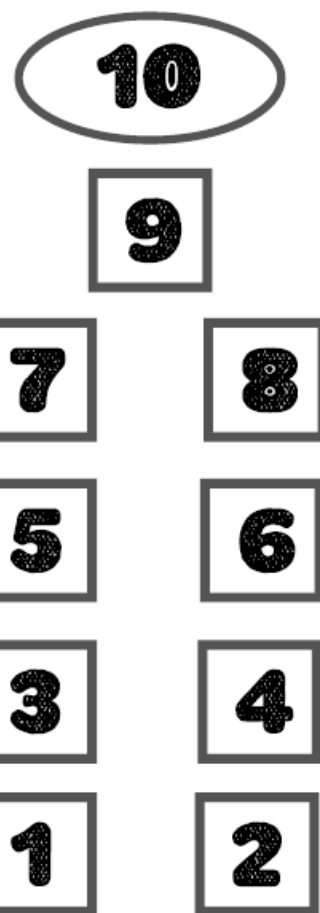
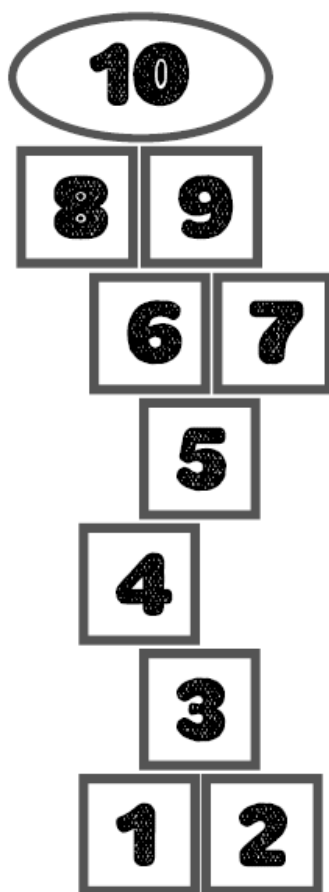
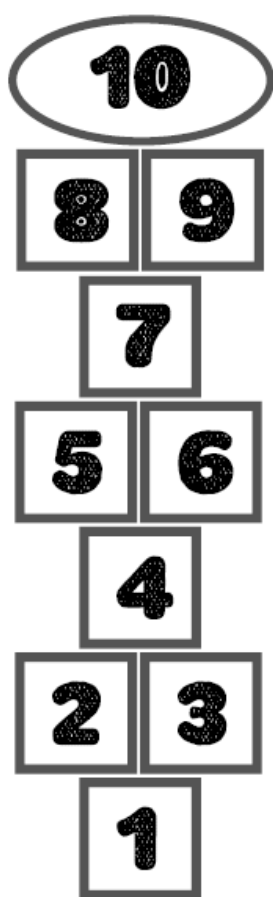
Grę zaczyna ten, kto jako pierwszy rzuci kamykiem na pole z numerem 1. Do zabawy w domu proponuję zastąpić kamyk dużym guzikiem lub kulką z papieru.

Osoba rozpoczynająca grę skacze na jednej nodze (lub dwóch nogach w przypadku młodszych dzieci) po wszystkich polach. Na podwójnym i potrójnym polu staje w rozkroku. Podczas skakania nie można się podpierać drugą nogą. Jeśli dziecko to zrobi, wówczas jest „skucha”

i trzeba wszystko zaczynać od początku. Po zaliczonej pierwszej rundzie, należy "kamyczkiem" trafić pole z numerem „2” i tak dalej.

Niby nic specjalnego, ale jak zaczniemy komplikować układ planszy, od razu robi się ciekawiej!

Oto propozycje modyfikacji:



Źródło: zasoby Internetu

Pozdrawiam serdecznie i życzę udanej zabawy!