

INSTRUKCJA – KROK PO KROKU


Składanie wniosku Rodzina 500+

1. Uruchom dowolną przeglądarkę internetową.
2. Uruchom wyszukiwarkę **GOOGLE**
3. Wpisz hasło **RODZINA 500+**
4. Wybierz link **MINISTERSTWA RODZINY PRACY I POLITYKI SPOŁECZNEJ**
5. W lewym panelu strony wybierz opcje **RODZINA 500 plus**



6. Zapoznaj się **JAK WYPEŁNIĆ WNIOSEK** – kliknij w kafelek
7. W lewym panelu strony wybierz opcje **JAK ZŁOŻYĆ WNIOSEK O "RODZINA 500 PLUS" ON-LINE?**

- » Sprawdź, jak złożyć wniosek o „Rodzina 500 plus” on-line przez bankowość elektroniczną
- » Sprawdź, jak złożyć wniosek o „Rodzina 500 plus” on-line przez empatia.mrpips.gov.pl
- » Sprawdź, jak złożyć wniosek o „Rodzina 500 plus” on-line przez obywatel.gov.pl
- » Sprawdź, jak złożyć wniosek o „Rodzina 500 plus” on-line przez PUE ZUS
- » Cyberbezpieczeństwo
- » Jak zmniejszyć załączniki do wniosku "Rodzina 500 plus"?



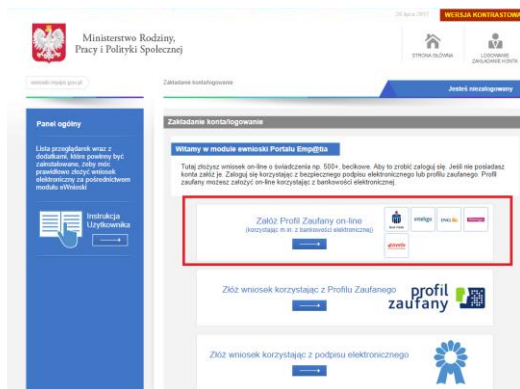
8. Wybierz jedną z czterech możliwości składania wniosku (wybór indywidualny).
9. Np. złóż wniosek przez stronę empatia.mrpips.gov.pl
10. Kliknij kafelek na górze strony **E-WNIOSKI**

Ważne!

Aby móc składać wnioski elektronicznie konieczne jest posiadanie podpisu elektronicznego lub bezpłatnego profilu zaufanego. Bezpłatny profil zaufany można założyć on-line za pośrednictwem systemów bankowości elektronicznej banku PKO BP, Inteligo, ING Banku Śląskiego, Millennium, Pekao S.A., Envelo. W 2017 r. taką funkcjonalność udostępnią kolejne banki i instytucje.

Komunikat ze strony z Portalu Informacyjno – Usługowego emp@tia

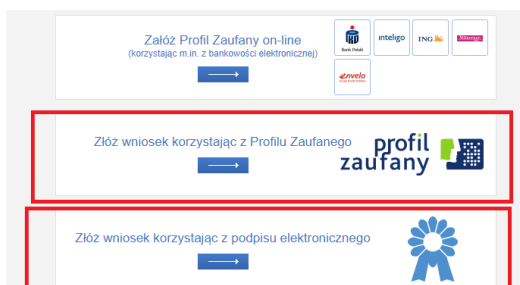
Poniższe screeny do instrukcji pobrano ze strony <https://www.mrpips.gov.pl/wsparcie-dla-rodzin-z-dziecmi/rodzina-500-plus/jak-zlozyc-wniosek-o-rodzina-500-plus-on-line/sprawdz-jak-zlozyc-wniosek-o-rodzina-500-plus-on-line-przez-empatiampipsgovpl/>



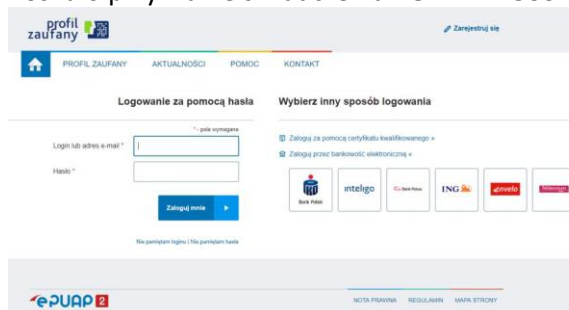
11. Załóż lub zarejestruj się na **EPUAP**.



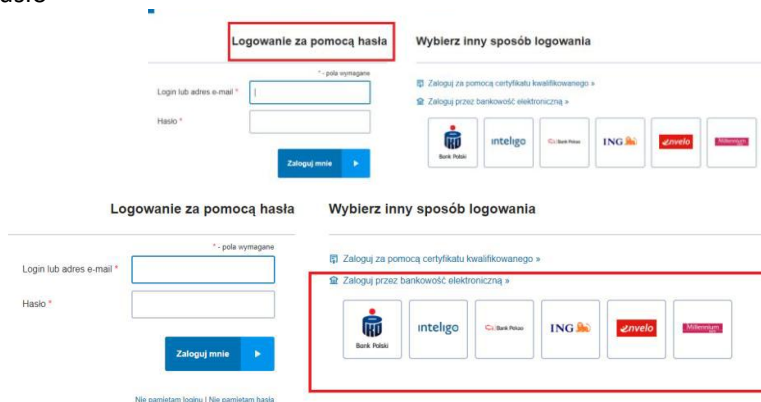
12. Wybierz swój bank.



13. przejdź do składania wniosku o przyznanie świadczenia **RODZINA 500+**



14. Wpisz login i hasło



15. Podpisz profilem zaufanym

Podpisywanie dokumentów z załącznikami

Informacje o zleceniu
Logowanie/rejestracja w portalu eWnioski

Kolejne podpisy
Złóż podpis potwierdzony profilem zaufanym, aby podpisać wiele dokumentów na raz.

Podpisz profilem zaufanym

Anuluj

Podpisywany dokument (0)

Informacje o dokumencie: Dokument podpisany na potrzeby procesu logowania/rejestracji portalu eWnioski
Ten dokument nie posiada wizualizacji. Możesz pobrać dokument, aby zobaczyć, co podpisujesz.
Brak załączników do dokumentu.

Pomoc

Dokumenty zostały przesłane przez system zewnętrzny. Możesz je podpisać za pomocą profilu zaufanego. Naciśnięcie przycisku "Ok" oraz "Anuluj" spowoduje przekierowanie na strony zdefiniowane przez system zewnętrzny.

Podpisywanie dokumentów z załącznikami

Informacje o zleceniu
Logowanie/rejestracja w portalu eWnioski

Masz jeden profil zaufany

Profil zaufany osoby
Data utworzenia

Użyj tego profilu do podpisu

Anuluj

Pomoc

Dokumenty zostały przesłane przez system zewnętrzny. Możesz je podpisać za pomocą profilu zaufanego. Naciśnięcie przycisku "Ok" oraz "Anuluj" spowoduje przekierowanie na strony zdefiniowane przez system zewnętrzny.

16. Zatwierdź

Podpisywanie dokumentów z załącznikami

Informacje o zleceniu
Logowanie/rejestracja w portalu eWnioski

Podaj kod nr 1 z dn. 2016-03-08:

Podaj kod

Zatwierdź

Anuluj

Podpisywany dokument (0)

Informacje o dokumencie: Dokument podpisany na potrzeby procesu logowania/rejestracji portalu eWnioski
Ten dokument nie posiada wizualizacji. Możesz pobrać dokument, aby zobaczyć, co podpisujesz.
Brak załączników do dokumentu.

Pomoc

Dokumenty zostały przesłane przez system zewnętrzny. Możesz je podpisać za pomocą profilu zaufanego. Naciśnięcie przycisku "Ok" oraz "Anuluj" spowoduje przekierowanie na strony zdefiniowane przez system zewnętrzny.

17. Po kliknięciu **UŻYJ TEGO PROFILU DO PODPISU** SMSem zostanie wysłany kod, który przeklejamy w odpowiednie pole, a następnie klikamy na **ZATWIERDŹ**

Podpisywanie dokumentów z załącznikami

Informacje o zleceniu
Logowanie/rejestracja w portalu eWnioski

✓ Dokument został podpisany. Naciśnij "Ok", aby powrócić do swojego systemu.

OK Anuluj

Podpisywany dokument (0)

Informacje o dokumencie: Dokument podpisany na potrzeby procesu logowania/rejestracji portalu eWnioski
Ten dokument nie posiada wizualizacji. Możesz pobrać dokument, aby zobaczyć, co podpisujesz.
Brak załączników do dokumentu.

Pomoc

Dokumenty zostały przesłane przez system zewnętrzny. Możesz je podpisać za pomocą profilu zaufanego. Naciśnięcie przycisku "Ok" oraz "Anuluj" spowoduje przekierowanie na strony zdefiniowane przez system zewnętrzny.

Elżbieta Fim